

Bruk av advokat i befolkningen

Utført for HELP forsikring

November 2017



Opinion:





OPPDRAGSGIVER

HELP Forsikring
Dag Are Børresen



METODE

Kvantitativ metode, webbasert survey.



FORMÅL

Redegjørelse for andeler i befolkning hvor advokatforsikring kan være aktuelt



MÅLGRUPPE

M/K 25 – 70, landsrepresentativt
Folketallet for alle mellom 25 og 70 år er 3 107 527
(kilde SSB)



GJENNOMFØRING

Undersøkelsen er gjennomført i november 2017



UTVALG

n= 1000

Utvalgets sammensetning



51 %
mann

N = 510



49 %
kvinne

n = 490

Alder	Andel
Etableringsfase	18 %
Barnefamilie	33 %
Tomt rede	36 %
Senior	13 %

Vestlandet:
21 %

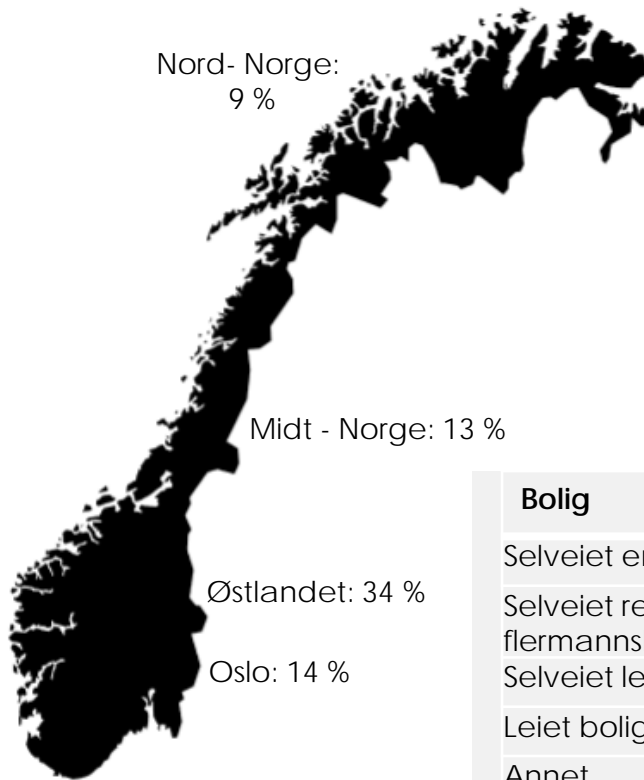
Nord- Norge:
9 %

Midt - Norge: 13 %

Østlandet: 34 %

Oslo: 14 %

Sørlandet inkl Telemark: 9 %



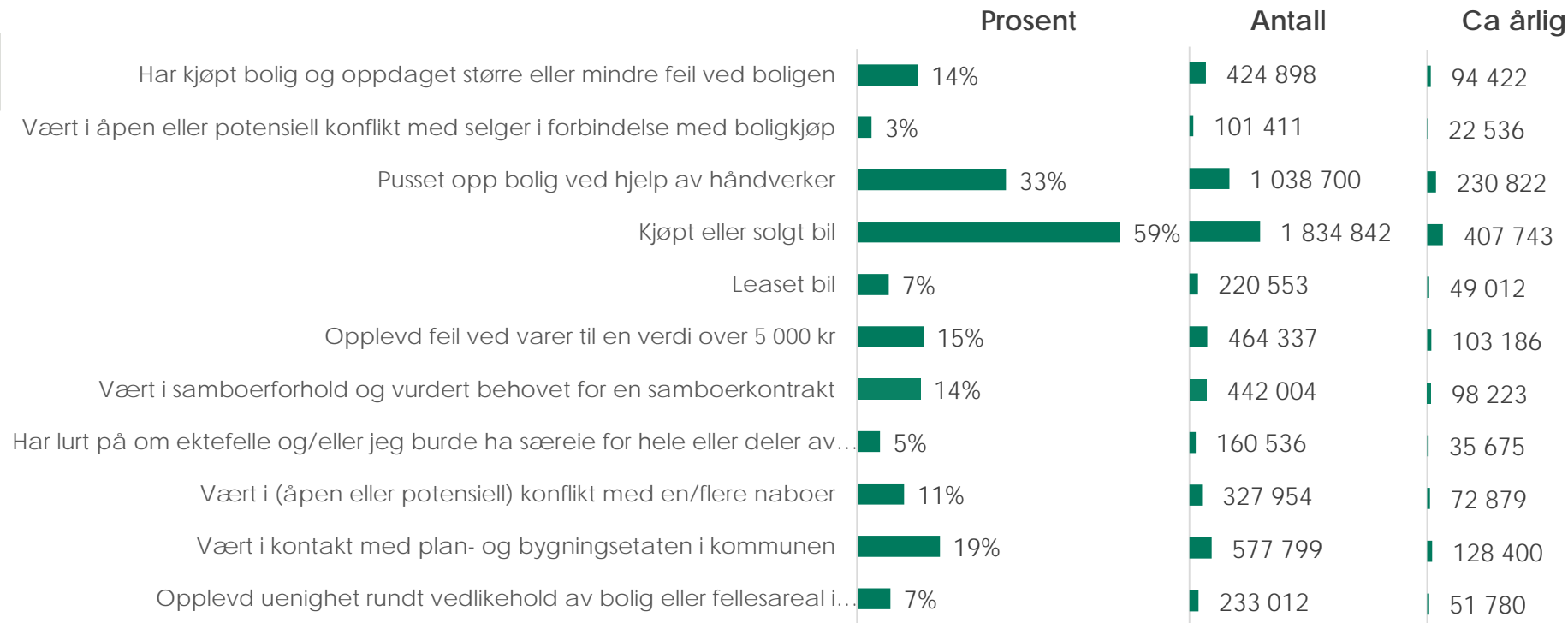
Personer i husstanden	Andel
1	23 %
2	39 %
3	15 %
4	15 %
5 eller flere	7 %

Bolig	Andel
Selveiet enebolig	49 %
Selveiet rekkehus, flermannsbolig	13 %
Selveiet leilighet	22 %
Leiet bolig	13 %
Annet	3 %

Situasjoner man har vært i siste 4-5 år (1 av 2)

? Nedenfor ser du en liste med situasjoner mange nordmenn opplever fra tid til annen. Har du selv vært i én eller flere slike situasjoner i løpet av de siste 4-5 årene, altså fra 2012-2013 og frem til i dag?

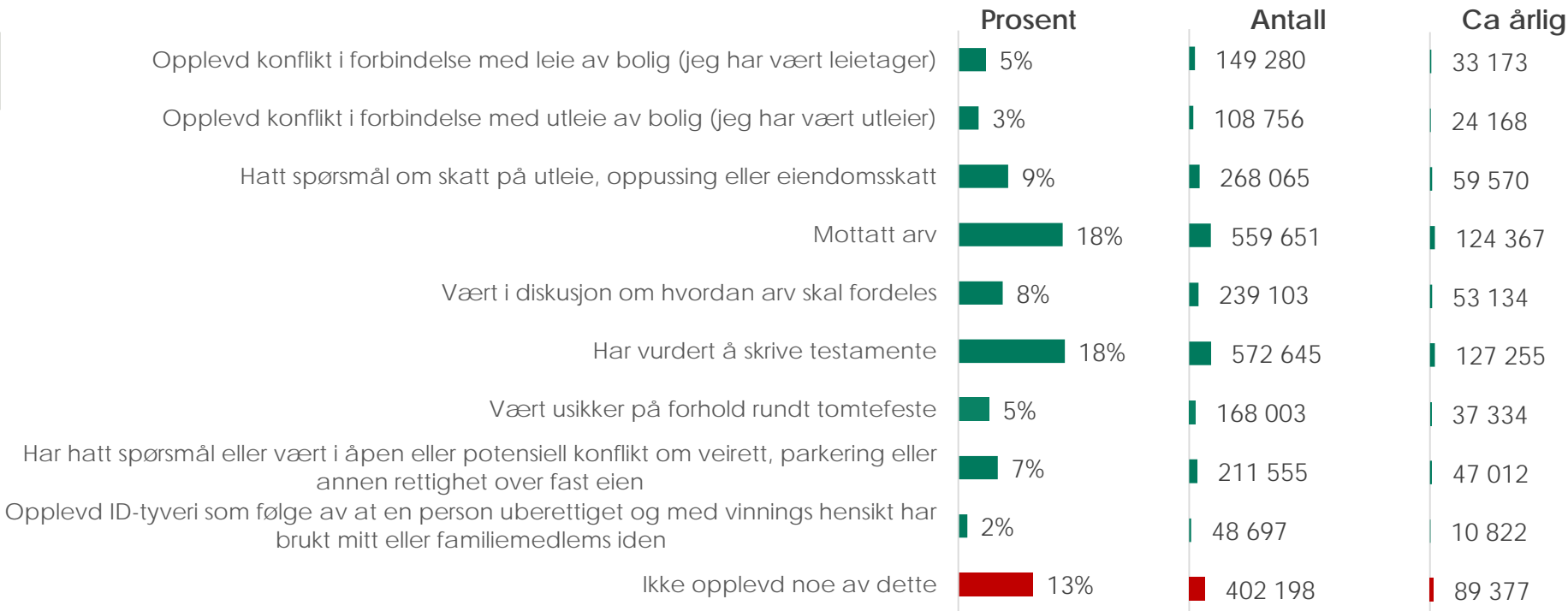
n 1000



Situasjoner man har vært i siste 4-5 år (2 av 2)

? Nedenfor ser du en liste med situasjoner mange nordmenn opplever fra tid til annen. Har du selv vært i én eller flere slike situasjoner i løpet av de siste 4-5 årene, altså fra 2012-2013 og frem til i dag?

n 1000



9 av 10 har de siste 4 -5 årene opplevd en eller flere av hendelsene beskrevet på forrige side

De forrige 4-5 årene



I gjennomsnitt har personer opplevd **2,6** slike situasjoner i løpet av de siste 4 -5 årene, altså fra 2012/2013

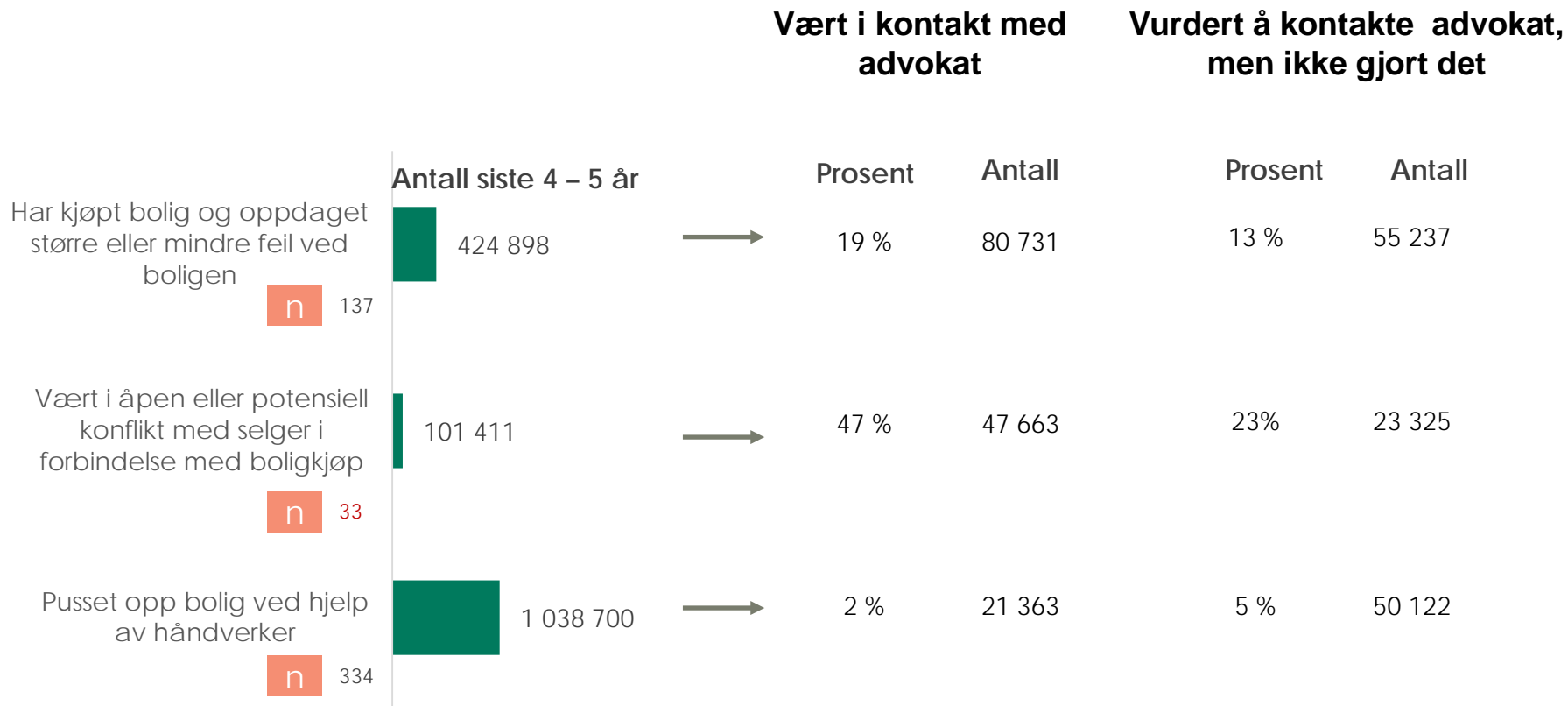
Bare **13 %** oppgir at de ikke har opplevd noen av hendelsene i løpet av de siste 4 – 5 årene

De neste 4 – 5 årene



57% ser for seg at de kan stå overfor en eller flere slike hendelser i løpet av de neste 4 -5 årene. 18 prosent sier nei og 25 % vet ikke

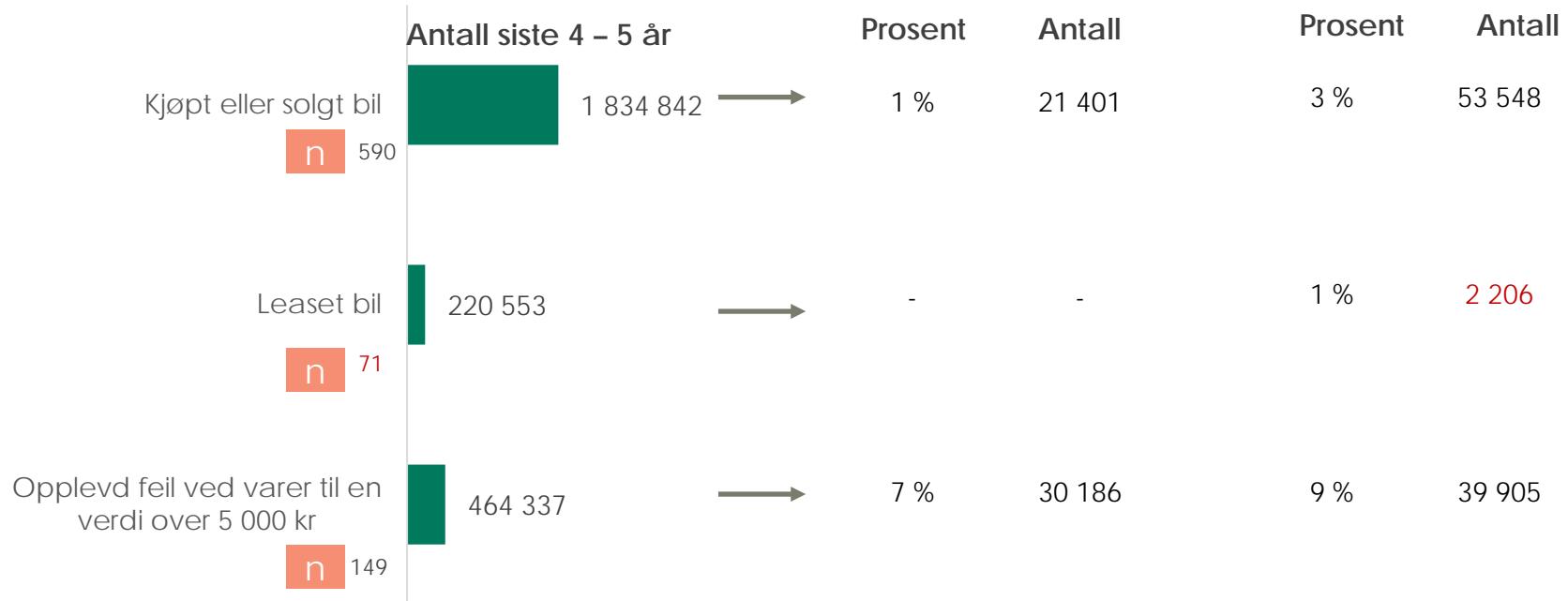
Situasjoner knyttet til boligkjøp



Situasjoner knyttet til kjøp av bil & varer for verdi over 5 000 kroner

Vært i kontakt med advokat

Vurdert å kontakte advokat, men ikke gjort det



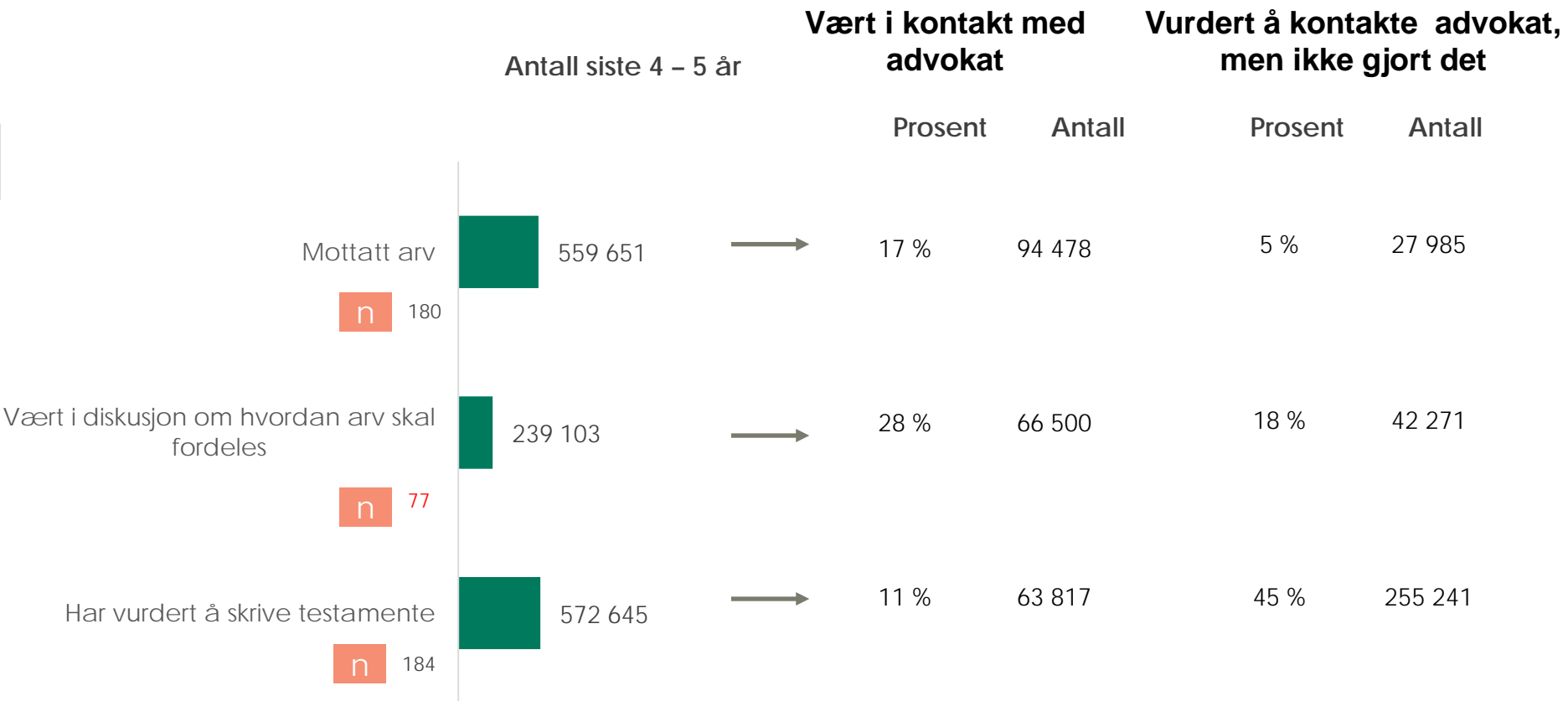
Situasjoner knyttet til samliv & naboskap

	Vært i kontakt med advokat			Vurdert å kontakte advokat, men ikke gjort det		
	Antall siste 4 – 5 år	Prosent	Antall	Prosent	Antall	
Vært i samboerforhold og vurdert behovet for en samboerkontrakt n 142	442 004	12 %	53 633	20 %	89 106	
Har lurt på om ektefelle og/eller jeg burde ha særeeie for hele eller deler av formuen n 52	160 536	14 %	22 935	29 %	45 958	
Vært i (åpen eller potensiell) konflikt med en/flere naboer n 106	327 954	15 %	48 993	16 %	52 287	

Situasjoner knyttet til bygg, leie av bolig & sameie

	Antall siste 4 – 5 år	Vært i kontakt med advokat		Vurdert å kontakte advokat, men ikke gjort det	
		Prosent	Antall	Prosent	Antall
Vært i kontakt med plan- og bygningsetaten i kommunen n 186	577 799	8 %	48 219	9 %	52 203
Opplevd uenighet rundt vedlikehold av bolig eller fellesareal i sameie/borettslag n 75	233 012	8 %	18 171	12 %	27 902
Opplevd konflikt i forbindelse med leie av bolig (jeg har vært leietager) n 48	149 280	17 %	24 853	18 %	26 374
Opplevd konflikt i forbindelse med utleie av bolig (jeg har vært utleier) n 35	108 756	11 %	12 371	22 %	24 277
Hatt spørsmål om skatt på utleie, oppussing eller eiendomsskatt n 86	268 065	6 %	15 168	5 %	13 292

Situasjoner knyttet til arv & testamente

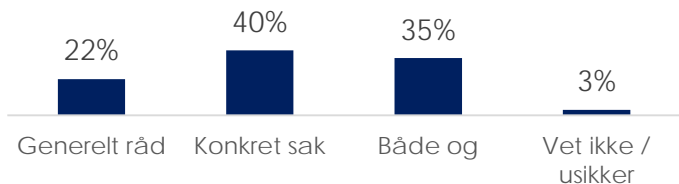


Situasjoner knyttet til tomtefeste, veirett & ID-tyveri

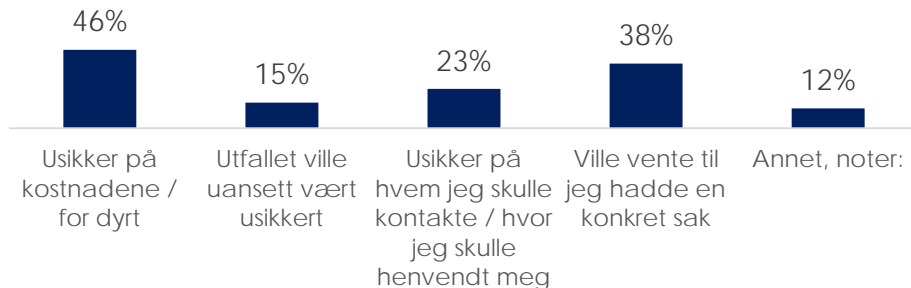
Situasjon	Antall siste 4 – 5 år	Vært i kontakt med advokat		Vurdert å kontakte advokat, men ikke gjort det	
		Prosent	Antall	Prosent	Antall
Vært usikker på forhold rundt tomtefeste n 54	168 003	21 %	35 879	16 %	26 951
Har hatt spørsmål eller vært i åpen eller potensiell konflikt om veirett, parkering eller annen rettighet over fast eien n 68	211 555	17 %	36 479	21 %	44 917
Opplevd ID-tyveri som følge av at en person uberettiget og med vinnings hensikt har brukt mitt eller familiemedlems iden n 16	48 697	6 %	2 920	20 %	9 512

Både ved konkrete saker og generelle råd vurderes det å kontakte advokat

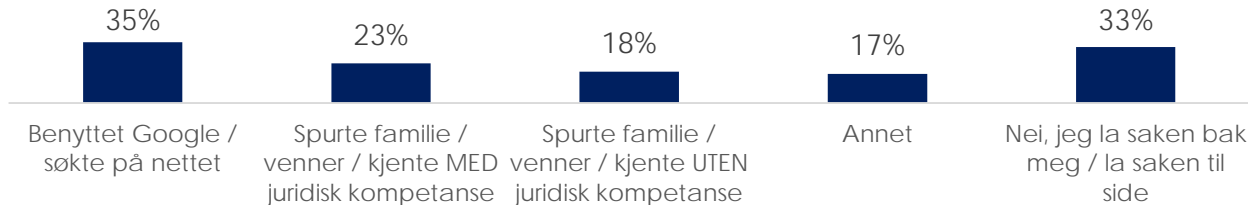
? Ville det i så fall vært for å få et generelt råd, eller ville det handlet om en helt konkret sak?



? I enkelte tilfeller har du svart at du har vurdert, men valgt å IKKE kontakte advokat. Hva var årsaken eller årsakene til det?



? Fant du selv svar på det du lurte på via andre kanaler, i så fall hvor?



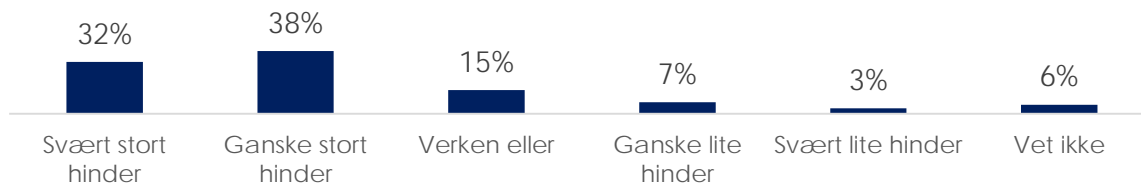
n 210



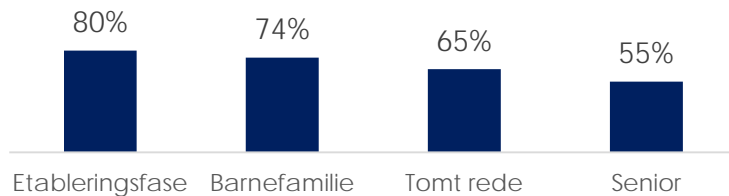
De som har vurdert å kontakte advokat, men ikke gjort det

Pris oppleves som et stort hinder

? Hvor stort eller lite hinder ville prisen på en advokattime være for at du kontaktet advokat (timepris 1800kr)?



De som opplever at pris er et hinder fordeling etter livsfase





O G Aas Askheim



olag@opinion.no



+47 922 34 056



www.opinion.no



Tove Botnen



tove@opinion.no



+47 991 06 513



www.opinion.no

Rettigheter

Alle data, spørreskjema, analyseresultater og rapporter fra prosjektet er oppdragsgivers eiendom, med unntak av syndikerte undersøkelser eller standardiserte produkter hvor Opinion kan vise til ophavsrettslig beskyttelse. Analysemetoder, teknikker og IT-systemer som er blitt benyttet i prosjekt er Opinions eiendom. Oppdragsgiver har dermed ikke eksklusiv rett til disse, med mindre annet er avtalt.

Ved publisering av resultater fra prosjekter gjennomført av Opinion, skal normalt Opinion oppgis som kilde. Forøvrig gjelder etiske retningslinjer gitt av Norges Markedsanalyse Forening for offentliggjøring av resultater. Dersom det publiseres feilaktige tall eller villedende utdrag fra resultatene, forbeholder Opinion seg rett til å publisere resultater fra samme undersøkelse for å gi en mer korrekt og nøytral fremstilling.



INNSIKT SOM BRINGER DEG VIDERE



Opinion AS
Vulkan 16
0178 OSLO
T: 21 300 400
E: post@opinion.no
www.opinion.no